

«СОГЛАСОВАНО»  
И.о. начальника  
МКУ «Управление образования»  
Администрации г. Махачкалы  
М.А. Ибрагимов  
«    »    2022 г.

«СОГЛАСОВАНО»  
Начальник ОГИБДД Управления  
МВД РФ по г. Махачкала  
М.М. Гамидов  
«    »    2022 г.

«УТВЕРЖДАЮ»  
Директор МБОУ г. Махачкалы №  
Г. М. Магомедов  
(подпись)  
«    »    2022 г.

## ПАСПОРТ

дорожной безопасности образовательной организации  
**Муниципальное бюджетное общеобразовательное учреждение**  
**«средняя общеобразовательная школа №34»**  
**г. Махачкала Республика Дагестан**  
(наименование образовательной организации)

2022 год

**Общие сведения**

Муниципальное бюджетное общеобразовательное учреждение «средняя общеобразовательная школа №34» г. Махачкала Республика Дагестан

*(Полное наименование образовательной организации)*

Тип образовательной организации муниципальный

Юридический адрес: 367027,гор. Махачкала, пр. А.А. Акушинского, 5 линия, д. 2, 8-928-574-43-34,e-mail:ege200634@yandex.ru

Фактический адрес: 367027,гор. Махачкала, пр. А.А. Акушинского, 5 линия, д. 2, 8-928-574-43-34,e-mail:ege200634@yandex.ru

Руководители образовательной организации:

Директор Магамедов Гаджи Магомедович 8928-573-85-07

*(фамилия, имя, отчество)*

*(телефон)*

Заместитель директора по учебной работе Мишаева Любовь Курбаналиевна 8929-253-63-45

*(фамилия, имя, отчество)*

*(телефон)*

Заместитель директора по воспитательной работе Алиева Анжела Сергеевна 8928-51978-01

*(фамилия, имя, отчество)*

*(телефон)*

Ответственные работники  
муниципального органа  
образования

методист методического отдела Османова Л.А.

*(должность)*

*(фамилия, имя, отчество)*

670097

*(телефон)*

Ответственные от  
Госавтоинспекции

*(должность)*

*(фамилия, имя, отчество)*

*(должность)*

*(фамилия, имя, отчество)*

*(телефон)*

Ответственные работники  
за мероприятия по профилактике  
детского травматизма Заместитель директора по ВР Алиева Анжела Сергеевна 8928-519-78-01

*(должность)*

*(телефон)*

*(фамилия, имя, отчество)*

Руководитель или ответственный  
работник дорожно-эксплуатационной

организации, осуществляющей  
содержание улично-дорожной  
сети (УДС)\*

Магомедов Ш.А.

(8722) 62-61-38

Руководитель или ответственный  
работник дорожно-эксплуатационной  
организации, осуществляющей  
содержание технических средств  
организации дорожного  
движения (ТСОДД)\*

Магомедов Ш.А.

(8722) 62-61-38

Количество обучающихся (учащихся, воспитанников) 2655

Наличие уголка по БДД в фое 3 этаж, нач. школа, в кабинетах

*(если имеется, указать место расположения)*

Наличие класса по БДД не имеется

*(если имеется, указать место расположения)*

Наличие автогородка (площадки) по БДД имеется

Наличие автобуса в образовательной организации не имеется

*(при наличии автобуса)*

Владелец автобуса \_\_\_\_\_

*(ОО, муниципальное образование и др.)*

Время занятий в образовательной организации:

1-ая смена: 8 час. 00 мин. – 13 час. 00 мин. (период)

2-ая смена: 13 час. 15 мин. – 18 час. 15 мин. (период)

внеклассные занятия: 17 час. 00 мин. – 19 час. 00 мин. (период)

Телефоны оперативных служб:

телефоны: Министерство образования и науки РД- +7 (8722)67-18-48

---

\* Дорожно-эксплуатационные организации, осуществляющие содержание УДС и ТСОДД, несут ответственность в соответствии с законодательством Российской Федерации (Федеральный закон «О безопасности дорожного движения» от 10 декабря 1995 г. № 196-ФЗ, Кодекс Российской Федерации об административных правонарушениях, Гражданский кодекс Российской Федерации)

Управление образования- +7(8722)67-00-97, +7(8722)67-06-08

УГИБДД МВД по Республике Дагестан- 67-27-08

ОГИБДД- +7 (8722) 99-66-60

МЧС- 01;67-31-81

Медицина-03 (003;030)

Полиция-02 (002;020)

## **Содержание**

## I. План-схемы образовательной организации (сокращение – ОО).

1. Район расположения образовательной организации, пути движения транспортных средств и детей (обучающихся).
2. Организация дорожного движения в непосредственной близости от образовательной организации с размещением соответствующих технических средств организации дорожного движения, маршруты движения детей и расположение парковочных мест.
3. Маршруты движения организованных групп детей от образовательной организации к стадиону, парку или спортивно-оздоровительному комплексу.
4. Пути движения транспортных средств к местам разгрузки/погрузки и рекомендуемые безопасные пути передвижения детей по территории образовательной организации.

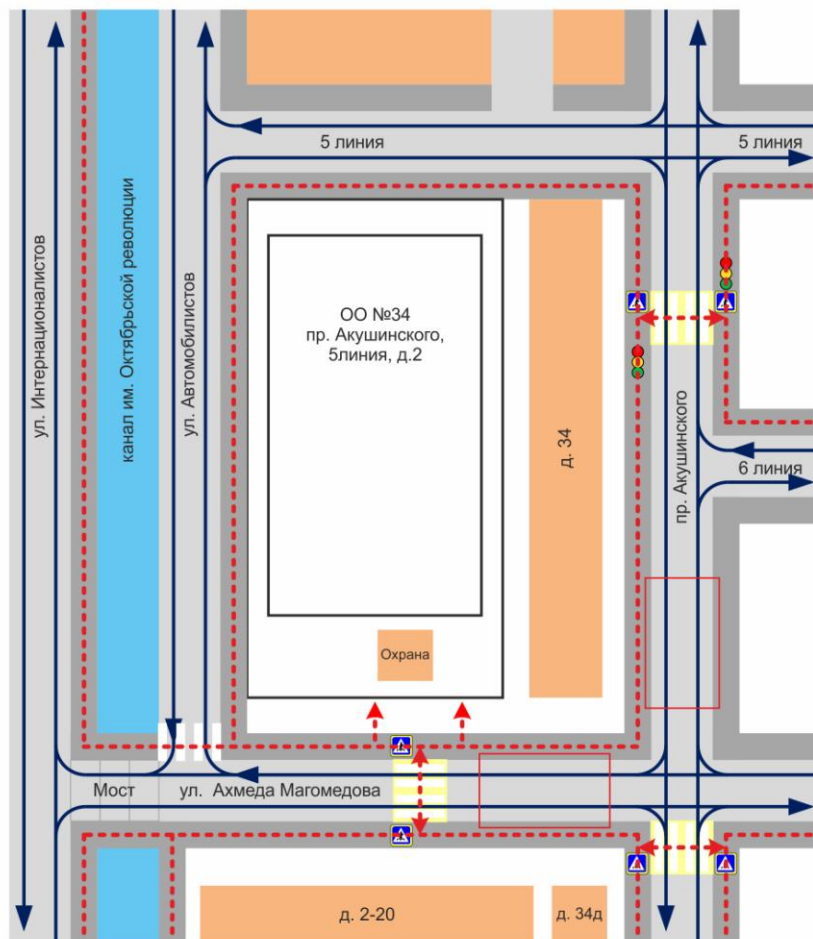
## II. Информация об обеспечении безопасности перевозок детей специальным транспортным средством (автобусом).

1. Общие сведения.
2. Маршрут движения автобуса образовательной организации.
3. Безопасное расположение остановки автобуса у образовательной организации.

## III. Приложения.

План-схема пути движения транспортных средств и детей при проведении дорожных ремонтно-строительных работ вблизи образовательной организации.

План-схемы МБОУ СОШ №34  
 Район расположения образовательной организации, пути движения  
 транспортных средств и детей










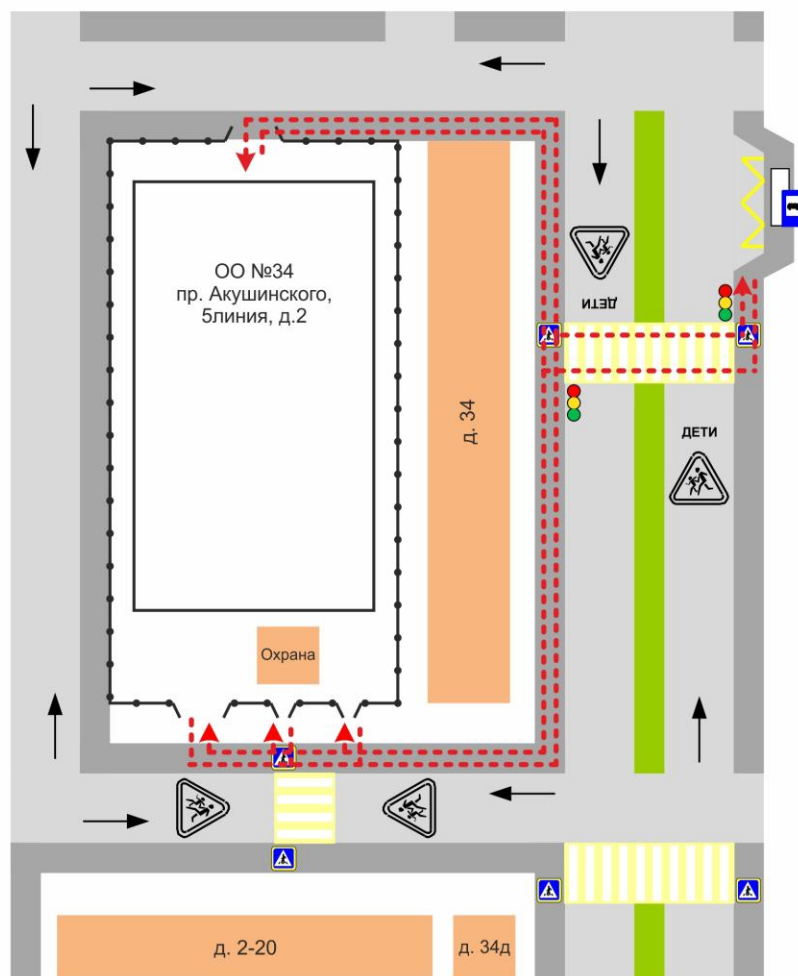
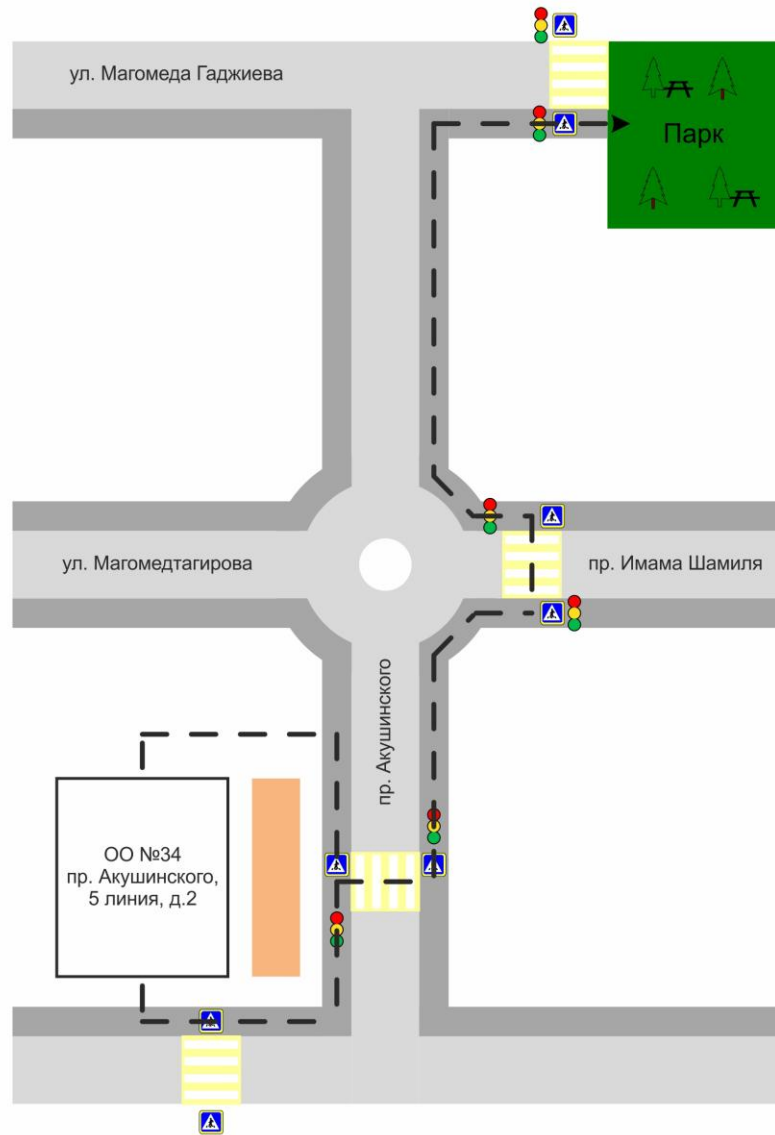
- |   |                                |   |   |
|---|--------------------------------|---|---|
|  | - жилая застройка              |  | - движение транспортных средств                     |
|  | - проезжая часть               |  | - движение детей в (из) образовательную организацию |
|  | - тротуар                      |  | - опасные участки                                   |
|  | - надземный пешеходный переход |   |   |




Схема организации дорожного движения в непосредственной близости от МБОУ СОШ №34 с размещением соответствующих технических средств организации дорожного движения, маршрутов движения детей и расположения парковочных мест




- • - ограждение образовательной организации и стоянки транспортных средств
- - направление движения транспортного потока
- - направление движения детей от остановок маршрутных транспортных средств

Маршруты движения организованных групп детей от МБОУ СОШ №34 к стадиону, парку или спортивно-оздоровительному комплексу

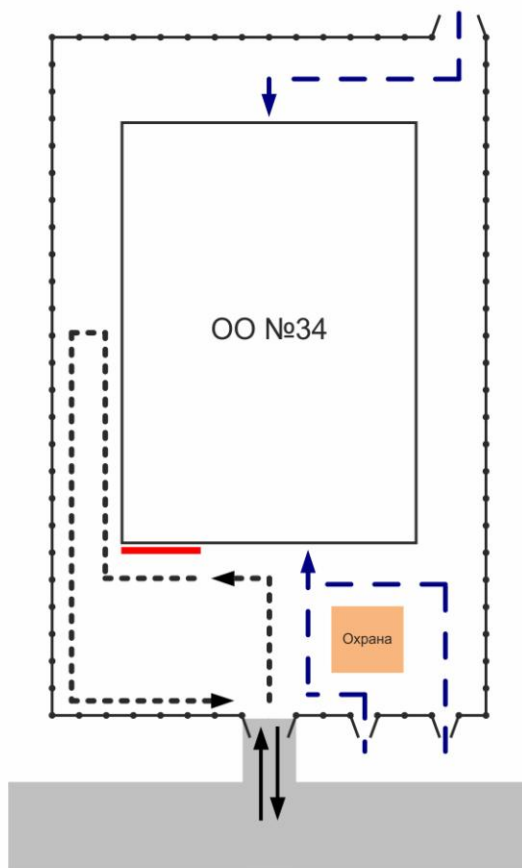






-  - жилая застройка
-  - проезжая часть
-  - тротуар

 - направление безопасного движения группы детей к стадиону, парку или в спортивно-оздоровительный комплекс

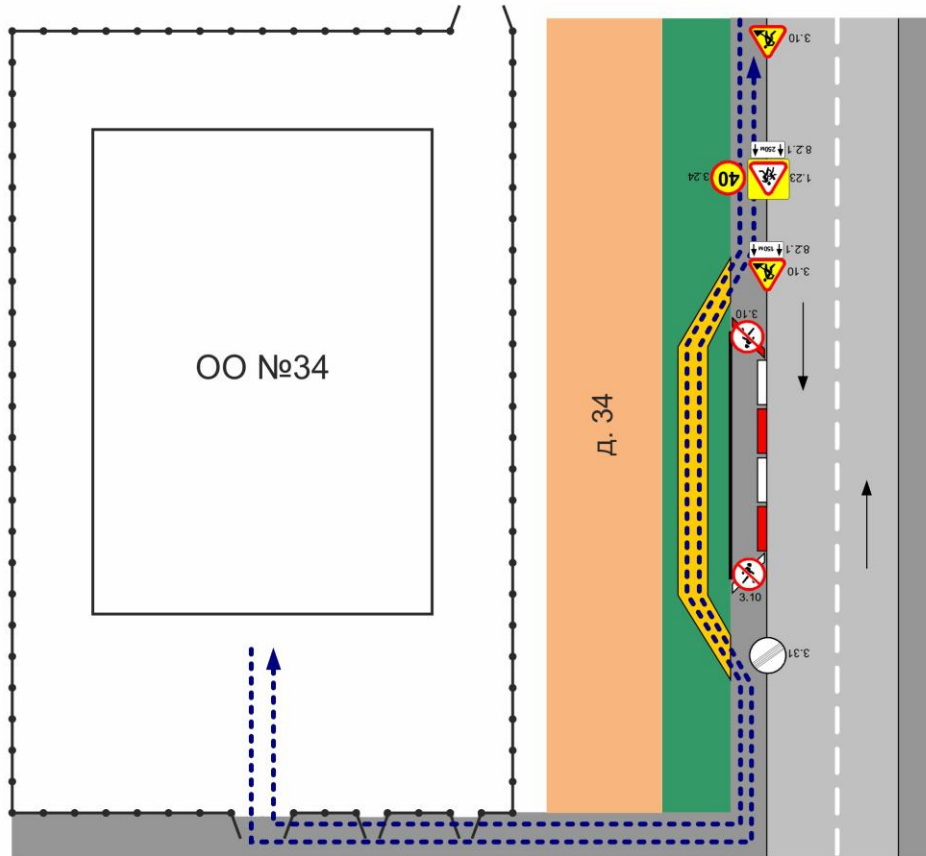





Пути движения транспортных средств к местам разгрузки/погрузки  
и рекомендуемые безопасные пути передвижения детей по территории  
образовательной организации



-  - въезд/выезд грузовых транспортных средств
-  - движение грузовых транспортных средств по территории образовательной организации
-  - движение детей по территории образовательной организации
-  - место разгрузки/погрузки

План-схема пути движения транспортных средств и учащихся  
при проведении дорожных ремонтно-строительных работ вблизи  
МБОУ СОШ №34



-  - временная пешеходная дорожка
-  - направление движения транспортного потока
-  - рекомендуемое направление движения пешеходного потока

**ПРОВЕДЕНИЕ ОБСЛЕДОВАНИЙ ПОДЪЕЗДНЫХ ПУТЕЙ К  
ОБРАЗОВАТЕЛЬНОМУ УЧРЕЖДЕНИЮ  
(совместно с инспектором по организации движения)**

Дата	Выявленные недостатки	Отметка об устранении	Примечание

**ДАННЫЕ О ДОРОЖНО-ТРАНСПОРТНЫХ ПРОИСШЕСТВИЯХ С УЧАСТИЕМ  
ДЕТЕЙ ОБРАЗОВАТЕЛЬНОГО УЧРЕЖДЕНИЯ**

Дата	Время	Место совершения	Обстоятельства ДТП	Последствия ДТП	Примечания

**СПИСОК ВЫЯВЛЕННЫХ НАРУШЕНИЙ ПРАВИЛ ДОРОЖНОГО  
ДВИЖЕНИЯ, СОВЕРШЕННЫХ ДЕТЬМИ**

Дата	Ф. И. нарушителя	Класс (группа)	Место нарушения	Характер нарушения	Что сделано по факту нарушения

**ПОСЕЩЕНИЕ ОБРАЗОВАТЕЛЬНОГО УЧРЕЖДЕНИЯ  
СОТРУДНИКАМИ ГИБДД**

Дата	Ф. И. О.	Центр посещения	Место проведения мероприятия

**ПОСЕЩЕНИЕ ОБРАЗОВАТЕЛЬНОГО УЧРЕЖДЕНИЯ  
СОТРУДНИКАМИ ГИБДД**

Дата	Ф. И. О.	Центр посещения	Место проведения мероприятия

**АКТ**  
**ОБСЛЕДОВАНИЯ ОБРАЗОВАТЕЛЬНОГО УЧРЕЖДЕНИЯ**

1. Выполнение программы курса ОБЖ по обучению детей правилам безопасного поведения на улицах и дорогах:

1.1. Количество запланированных часов на изучение ПДД:

Класс	Запланировано часов	Количество проведенных уроков в каждой учебной четверти (отметки о проведении уроков в классном журнале)					Кто ведет уроки по ПДД (учитель ОБЖ, классный руководитель, учитель начальных классов, воспитатель)
		1	2	3	4	всего	
1класс	9	2	2	3	2	9	учитель нач.классов
2класс	9	2	2	3	2	9	учитель нач.классов
3класс	9	2	2	3	2	9	учитель нач.классов
4класс	9	2	2	3	2	9	учитель нач.классов
5класс	4	1	1	1	1	4	классный руководитель
6класс	4	1	1	1	1	4	классный руководитель
7класс	4	1	1	1	1	4	классный руководитель
8класс	4		1		1	2	классный руководитель
9класс	2		1		1	2	классный руководитель

1.2. Как используются другие предметы для изучения Правил дорожного движения На уроках окружающего мира в начальной школе в форме беседы излагается материал о профилактике ДДТТ, на уроках биологии в такой же форме излагается материал об оказании первой помощи

1.3. Наличие транспортной площадки - не имеется,

где расположена \_\_\_\_\_, перечислить оборудование площадки (светофоры, дорожные знаки, стационарные и выносные атрибуты) \_\_\_\_\_

периодичность практических занятий на ней \_\_\_\_\_ - \_\_\_\_\_

1.4. Наличие кабинета по безопасности дорожного движения, перечислить оборудование кабинета - не имеется

1.5. Наличие атрибутов и методических пособий в классе (группах):

- дорожные знаки- имеются в начальной школе

- макет района образовательного учреждения с прилегающими улицами- отсутствует

- дидактические игры- имеются

- атрибуты для сюжетно-ролевых игр- светофоры, жезл, жилеты, дорожные знаки, дорога.

2. Наличие в учительской (кабинете завуча, методическом кабинете) уголка БДД для учителей (перечислите имеющиеся методические материалы, атрибуты, сценарии проведенных мероприятий, переносные дорожные знаки и т.д.) \_\_\_\_\_

( Целевая программа «Профилактика безопасности ДДТТ на 2020-2025 годы», знаки ДД, Памятки «Юному пешеходу», конспекты классных часов по ПДД, атрибуты для проведения классных часов)

3. Наличие уголка по БДД для детей (со сменяющейся наглядной агитацией):

- место расположения - в коридоре на 3 этаже начальной школы, в кабинетах

- рубрики уголка- «Это должен знать каждый», «Если свет зажжется»

- качество оформления материалов - соответствует требованиям



4. Использование школьной стенной печати, радиоузла для пропаганды БДД среди учащихся - стенды, на которых вывешиваются лучшие работы по конкурсу рисунков, на сайте школы размещается материал с классных часов, внеклассных мероприятий.

5. Преемственность ДОО со школой

6. Участие медицинских работников школы в профилактике детского дорожно-транспортного травматизма, количество проведенных:

- бесед о последствиях транспортных травм – 1 раз в четверть
- занятий по обучению детей приемам оказания первой медицинской помощи пострадавшим в дорожно-транспортных происшествиях - 1 раз в четверть

7. Работа с родителями:

- обсуждение вопросов профилактики детского дорожно-транспортного травматизма на родительских собраниях – ведется по параллелям по плану
- помощь родителей в оборудовании кабинета, уголка безопасности дорожного движения \_\_\_\_\_
- папки-раскладки, буклеты по БДД для родителей- буклеты-2
- проведение мероприятий по БДД совместно с детьми - беседы в 1-9х классах совместно с сотрудниками ГИБДД.

8. Наличие в планах образовательного учреждения работы по пропаганде БДД (количество и качество мероприятий, их исполнение) - в сентябре месячник «Внимание, дети!», утренники, тематические линейки, классные часы, беседы с приглашением сотрудников ГИБДД.

9. Работа юных инспекторов движения:

- количество отрядов - 1
- число членов ЮИД- 30
- наличие планов работы отряда - имеется
- имеется ли форменная одежда- нет
- имеется ли атрибутика- да
- организовано ли дежурство отряда ЮИД до и после занятий у основных переходов улиц, прилегающих к школе - на пр. Акушинского, 7 линия

10. Внеклассная работа с детьми- беседы, викторины, классные часы, брейн-ринги, открытые уроки и т.д., участие в конкурсах «Верны ЮИДовской стране», «Безопасное колесо». Учащиеся 5-8-х классов посещают занятия в ДЮАШ.

11. Методическая работа с учителями по методике занятий по ОБЖ и внеклассной работе по пропаганде БДД за проверяемый период:

- семинары \_\_\_\_\_, дата проведения \_\_\_\_\_  
тема \_\_\_\_\_
- инструктажи \_\_\_\_\_ 2, дата проведения- 06.09; 25.10  
тема- « Правила безопасного поведения на дорогах и транспорте», «Дети- дорога»
- методобъединения \_\_\_\_\_, дата проведения \_\_\_\_\_  
тема \_\_\_\_\_
- открытые уроки \_\_\_\_\_ 15, дата проведения-13.09-29.09  
тема- «Азбука движения», «Знай правила движения», «Юный пешеход», «Знай и соблюдай правила дорожного движения», «Светофор»и т.д.
- открытое мероприятие \_\_\_\_\_ 1, дата проведения- 07.09

тема- «Дорога- зона повышенной опасности»

12. Где рассматривался вопрос по профилактике детского дорожно-транспортного травматизма за проверяемый период:

- совещание при зам. директора по ВР \_\_\_\_\_ 1, дата проведения- 10.09

вопрос «Проведение инструктажа по правилам безопасного поведения на дорогах»

- производственное совещание \_\_\_\_\_, дата проведения \_\_\_\_\_

вопрос \_\_\_\_\_

- педсовет \_\_\_\_\_, дата

проведения \_\_\_\_\_

вопрос \_\_\_\_\_

Какие принимались решения и их выполнение- провести инструктаж безопасного поведения на дорогах.

13. Были ли в образовательном учреждении случаи ДТП с участием школьников (воспитанников) \_\_\_\_\_

14. Как часто проводятся инструктажи детей по правилам безопасности дорожного движения:

- в конце учебной недели \_\_\_\_\_

- в конце учебной четверти \_\_\_\_\_ 1

- перед каникулами \_\_\_\_\_ 1

- ежедневно в конце уроков \_\_\_\_\_

15. Участие в районных, городских мероприятиях по предупреждению детского дорожно-транспортного травматизма – в районных этапах конкурса «Верны ЮИДовской стране», «Безопасное колесо» (1 место), Познавательно-развлекательная игра «Правила дорожного движения» (III - место)

16. Кто из воспитателей поставил на высокий уровень работу по обучению детей ПДД Руководитель отряда ЮИД – Керимова И.А.

17. Исполнение приказов, указаний Министерства общего и профессионального образования, районных и городских отделов образования -

**Рекомендации проверяющих (с указанием сроков исполнения):**

---

---

---

---

---

---

---

---

---

---

« \_\_\_\_\_ » \_\_\_\_\_ 20 \_\_\_\_\_ г.

Представитель Отдела образования \_\_\_\_\_

Представитель ГИБДД: \_\_\_\_\_

Представитель образовательного учреждения \_\_\_\_\_

## ДЕЯТЕЛЬНОСТЬ ОТРЯДА ЮИД

Отряд создан- 01.09.2016 г

(дата создания отряда)

В отряде состоит – 25 юных инспекторов движения

Командир отряда ЮИД- учащийся Магомедова Аида 6 «В» класса.

Сотрудник ГИБДД, курирующий работу отряда ЮИД  
школы \_\_\_\_\_

### Сведения о работе отряда ЮИД

№ п/п	Мероприятия	Учебные четверти				Всего
		1	2	3	4	
1	Участие в оборудовании школьного кабинета безопасности дорожного движения.					
2	Участие в оборудовании транспортной площадки.					
3	Проведено совместно с учителями начальных классов практических занятий и игр на транспортной площадке по привитию школьникам навыков безопасного поведения на дорогах.					
4	Проведено тематических утренников, конкурсов на лучший рисунок, фотоснимок, материал, в стенгазету, статьи в городскую или районную газеты, песню, стихотворение, плакат, дорожный знак "Забытый взрослыми" и тому подобные.	3				
5	Проведено дежурств на пешеходных переходах школ перед занятиями.	10				
6	Организовано патрулирование ЮИД в микрорайоне школы, внешкольных детских учреждениях по пресечению нарушений детьми Правил дорожного движения.	13				
7	Пресечено нарушений правил дорожного движения школьниками					
8	Изготовлено в школьных мастерских макетов светофоров, знаков, схем безопасных маршрутов к школе и других наглядных пособий для использования их при проведении мероприятий.					
9	Организовано с учащимися школы, имеющими велосипеды, занятий по Правилам дорожного движения с					

	принятием зачетов по правилам езды на велосипеде, его устройству и техническому обслуживанию.					
10	Проведено школьное конкурс-соревнование юных велосипедистов "Безопасное колесо".					
11	Принято участие в районном (городском) конкурсе-соревновании "Безопасное колесо".					
12	Выпущено стенгазет, агитлисточков, сатирических молний по безопасности дорожного движения.	5				
13	Проведено бесед в начальных классах.	10				
14	Шефство над дошкольным учреждением. Проведено бесед, игр, конкурсов в детском саду.					
15	Выступлений агитбригад.	3				
16	Подготовлено статей в районную, городскую газету.					

## ПАМЯТКА ДЛЯ АДМИНИСТРАЦИИ ОБРАЗОВАТЕЛЬНОГО УЧРЕЖДЕНИЯ

### При планировании мероприятий должны быть предусмотрены:

1. Работа с субъектами воспитательного процесса: преподавателями ОБЖ, классными руководителями, воспитателями ППД, педагогами дополнительного образования, руководителями отрядов ЮИД по оказанию им методической помощи в проведении разнообразных форм проведения мероприятий по изучению Правил дорожного движения.
2. Активизация работы по предупреждению несчастных случаев с детьми на улице, организация работы отряда ЮИД по разъяснению среди школьников Правил поведения в общественных местах и предупреждению нарушений Правил дорожного движения.
3. Создание и оборудование уголков (кабинетов) по безопасности движения, изготовление стендов, макетов улиц, перекрестков, светофоров, разработка методических, дидактических материалов и пособий для занятий со школьниками.
4. Создание специальных площадок (атрибутов для занятий в помещении) для практических занятий по Правилам дорожного движения.
5. Включение в программу по дополнительному образованию работы творческого объединения учащихся по изучению ПДД.
6. Работа с родителями по разъяснению Правил дорожного движения, проведение разных форм: собрания, конференции, совместные игровые программы, выставки-конкурсы творческих работ (рисунки, поделки).
7. Пропаганда Правил дорожного движения через районную печать, школьную стенную печать, телевидение, видеофильмы, участие в районных творческих конкурсах (рисунки, плакаты, сочинения, совместные работы детей и родителей, конспекты тематических уроков и занятий; методических разработок по проведению игровых программ, викторин, игр и др.). Оформление методической копилки по организации и проведению месячника «Внимание – дети!». Постоянный, контакт администрации образовательного учреждения с инспектором ОГИБДД – необходимое условие плодотворной работы по изучению Правил дорожного движения и профилактики детского дорожно-транспортного травматизма.

